

INTERMEDIATE EDITION Reading Connection

Trabajando juntos para el éxito en los estudios

Mayo de 2017

South Bend Community School Corporation

Libros del mes

■ *The Brilliant World of Tom Gates* (Liz Pichon)

Cuando Tom no anda molestando a sus compañeros de clase, gastando bromas a su hermana o intrigando a fin de conseguir entradas para su banda favorita, está escribiendo en su diario. El primer libro de la serie Tom Gates invita a los lectores a reírse con los hilarantes percances de Tom. (Disponible en español.)



■ *Awesome Adventures at the Smithsonian* (Emily B. Korrell)

Con este libro de prosa informativa su hija explorará la Smithsonian Institution en Washington, DC, el complejo de museos más grande del mundo. Los museos contienen más de 154 millones de artefactos, incluyendo el diamante Hope y el módulo de alunizaje del Apolo. Creada por una antigua profesora, la guía está repleta de datos informativos, fotos y actividades.




■ *Fuzzy Mud* (Louis Sachar)

Cuando estaban en el bosque, a Tamaya y a Marshall les parecía que arrojar un lodo de aspecto extraño era una buena forma de hacer frente al acosador de clase. Pero a Tamaya le sale un sarpullido y el acosador no ha regresado a clase. ¿Es el lodo misterioso parte de un desastre medioambiental?

■ *Eat Your Greens, Reds, Yellows, and Purples* (DK)

Anime a sus hijos a que coman un arcoíris de alimentos con este libro de cocina vegetariano para niños. Las fotos paso a paso posibilitan que los jóvenes cocineros lo sigan. Y las secciones con códigos de colores contienen información nutricional sobre los ingredientes.



Lee, canta, explora

Los niños que leen durante las vacaciones veraniegas suelen conservar e incluso mejorar sus habilidades de lectura. He aquí formas de que su hijo lea mientras que pasa tiempo al aire libre, disfruta de la música o se distrae con una de sus aficiones.



Leer en el lugar

Sugírela que, vaya donde vaya, se lleve libros relacionados con su destino. En la playa o en la piscina puede leer una novela que se desarrolle en una isla tropical o un libro de prosa informativa sobre la vida marina. Mientras acampa podría leer la historia de un escalador o un libro sobre la supervivencia en la naturaleza. Establecerá conexiones personales con los detalles de sus libros.

Recoger letra de canciones

Dígale a su hijo que imprima las letras de sus canciones favoritas y las coloque en un cuaderno de anillas. Puede usar las páginas para cantar mientras escucha la radio o

su propia recopilación de canciones. Dígale que practique la habilidad de hacer inferencias: ¿puede “leer entre líneas” o averiguar lo que quiere decir el compositor?

Seguir aficiones

Las aficiones de su hijo pueden motivarlo a la lectura. Si le gustó una unidad de ciencias sobre rocas y minerales podría coleccionar rocas y buscarlas en una guía de campo. Quizá le gusten los animales. Podría llevarse del veterinario un folleto con consejos para entrenar perros y enseñarle a obedecer al suyo. 📖

Lanzar y escribir poesía

Con esta entretenida actividad para toda la familia, ¡su hija elegirá con mucho cuidado sus palabras!

1. Dígale a su hija que elija un tema (por ejemplo, las tormentas) para que cada persona escriba un poema al respecto.

2. Que su hija lance dos dados: el número que le salga decidirá el número de líneas que debe tener cada poema. (Si les sale un 8, el poema tendrá 8 líneas.)

3. Para escribir cada verso, lancen un dado por turnos para determinar

el número de sílabas en ese verso. Si les salen 5, 2, y 1, los primeros tres versos podrían ser:

Rayos el cielo
cruzan
¡zas!


4. Lean en voz alta sus poemas. Les gustará oír lo distintos que son, ¡aunque el tema y el ritmo sean el mismo! 📖



Juegos de palabras con chapuzón

¿Puede deletrear “bañador” su hija? Pónganse todos el suyo y den batalla al calor con estos juegos de ortografía y vocabulario para jugar en familia.

Moja y deletrea. Los jugadores se colocan alrededor de un cubo de agua. Su hija moja una esponja grande en el agua. A continuación dice cualquier letra (tal vez O) y lanza la esponja a otro jugador. Esa persona moja la esponja, piensa en una palabra que empiece con O y añade una letra que empiece a deletrear su palabra (O, C). Continúen hasta deletrear toda una palabra (*océano, octavo*). Quien termine una palabra o no pueda



añadir otra letra queda eliminado. El último jugador que quede empieza otra palabra.


Aguacero. El que rompa la cadena de palabras recibe un remoión. Llenen un vaso grande de plástico con agua y digan una categoría de cosas (*flores*). La primera jugadora sostiene el vaso y dice algo que pertenezca a esa categoría (*tulipán*). Pasa el vaso a otro jugador que menciona una flor que cuyo nombre termine con la última letra de la precedente (*narciso*). Jueguen hasta que alguien no pueda continuar: ¡tendrá que echarse el agua por encima! 📖

Mi libro del verano

Hacer un álbum del verano es una amena forma de que su hijo practique la escritura. Comparta con él estas ideas para llenar las páginas:

- Tomen fotos durante una actividad (por ejemplo, una parrillada). Colóquenlas en orden en cada página y añadan un pie de foto explicando lo acontecido.
- Conserven los boletos usados, mapas y otros recuerdos. Péguenlos en el álbum y úsenlos para contar una historia.
- Hagan una lista con las citas o los pasajes de libros que le gustaron a su hijo.
- Dibujen una tira cómica sobre un recuerdo especial, por ejemplo una excursión a un parque acuático o la visita de unos primos.

Idea: Sugírela a su hijo que se propongan hacer un nuevo álbum cada verano. 📖




De padre a padre

Círculo literario

Este curso mi hijo Seth participó en un círculo literario en su escuela y disfrutó. Me explicó que es como un club de lectura en el que cada lector se encarga de una tarea y él quería fundar uno en nuestro barrio.

Mi hijo y unos cuantos amigos decidieron que elegirían libros, se reunirían con regularidad y se turnarían en el desempeño de las distintas funciones. Seth fue el primer “director”, así que su tarea consistía en proponer preguntas de discusión, por ejemplo si les gustaría que el protagonista fuera su amigo. Gracias al “detective de palabras” del grupo, cuya tarea era buscar las palabras desconocidas, los niños decidieron que el *retorcimiento* del protagonista les impediría confiar en él. Al final de la reunión echaban un vistazo a los libros que había traído el “recomendador” y votaban cuál leerían la siguiente semana.

A Seth le entusiasma empezar un nuevo libro. ¿Y saben qué? Le he dicho a Seth que él me ha inspirado a que empiece un círculo literario con *mis* amistades. ¡Nuestra primera reunión es el mes que viene! 📖



Escuchar audiolibros

P & R **P** Tengo entendido que los audiolibros ayudarán a mi hija a que sea mejor lectora. ¿Cómo puedo interesarla en ellos?

R ¡Es cierto! Los audiolibros permiten que su hija disfrute de libros más complejos de los que puede leer sola. Además, cuando su hija escuche un audiolibro escuchará un buen ejemplo de lectura *fluida*, pues el narrador lee con soltura y expresividad.



Dígale a su hija que se descargue un título o dos del sitio web de su biblioteca. Podría escucharlo mientras hace tareas en casa o juega en su habitación, o podría relajarse con un audiolibro antes de dormirse. También pueden reproducir un audiolibro en el auto y escucharlo todos juntos. Disfrutarán del libro y es posible que el argumento inicie una buena conversación familiar. 📖

NUESTRA FINALIDAD

Proporcionar a los padres atareados ideas prácticas que promuevan la lectura, la escritura y la expresión oral de sus hijos.
Resources for Educators,
una filial de CCH Incorporated
128 N. Royal Avenue • Front Royal, VA 22630
800-394-5052 • rfeustomer@wolterskluwer.com
www.rfeonline.com
ISSN 1540-5591