

























Note to Parents: Fill in the month and dates, and post this calendar on your refrigerator. Then, encourage your child to do an activity a day.

Daily Reading & Writing Calendar

(INTERMEDIATE EDITION)

MONTH


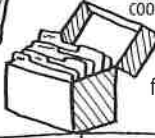



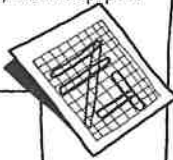











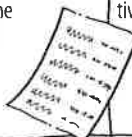







| SUNDAY | MONDAY | TUESDAY | WEDNESDAY | THURSDAY | FRIDAY | SATURDAY |
|--|--|--|--|--|---|----------|
| <p>List four types of reading that begin with different letters of the alphabet (autobiography, chapter book, field guide, mystery). Read one a week this month.</p>  | <p>Ask someone to give you five random nouns (sailboat, bear, guitar, house, pumpkin). Can you write a story that includes every word?</p>  | <p>Write a message for a family member on a dry-erase board or a notepad. ("Thanks for dinner, Mom." "Good luck on your test, Matt!")</p> | <p>Take turns making up lines of a family story that begins, "Remember when we . . . (got lost, built our tree house)." Use dramatic voices and act out exciting parts.</p>  | <p>Illustrate a pair of rhyming words for someone to guess. For instance, you might draw rain falling on blossoms (flower shower).</p>  | <p>Set up a magazine swap with a friend. Borrow an issue from each other, and return it when you finish reading.</p>  | |
| <p>Pretend you're famous, and write an encyclopedia entry about yourself. <i>Example:</i> "Jon Jones set a world record for scoring the most goals in a soccer game. . ."</p>  | <p>Use a photo to practice inferring (reading between the lines). What are the people in the picture thinking? How can you tell?</p>  | <p>Take turns thinking of a book and drawing clues to help other players guess it. <i>Example:</i> rabbit and teacup for <i>Alice's Adventures in Wonderland</i> (Lewis Carroll).</p> | <p>Practice your spelling words using American Sign Language. Search for the alphabet online, or find it in a book (try <i>Sign Language for Kids</i> by Lora Heller).</p>  | <p>Celebrate one writer's birthday by reading a book written by that person. Search online to learn which authors were born this month.</p>  | <p>Write a letter to a company that makes a product you use (baseball glove, modeling clay). Explain why you like it or what could be better.</p>  | |
| <p>Invent descriptive names for your favorite colors. <i>Examples:</i> traffic cone orange, evening sky blue, snowball white.</p>  | <p>Use a photo to practice inferring (reading between the lines). What are the people in the picture thinking? How can you tell?</p>  | <p>Practice being a ventriloquist. Read from a joke book, and use a sock puppet to say the punch lines without moving your lips.</p> | <p>Find five acronyms in a newspaper, and try to figure out what the letters stand for. <i>Example:</i> NASA = National Aeronautics and Space Administration.</p>  | <p>Play book charades. Act out the words in a book title or the action in the book. Whoever guesses correctly acts out a book for you.</p>  | <p>Write down names of 10 items you see (thermostat, computer, pillow), and have a friend do the same. Look at each other's lists for one minute, and try to write the words from memory.</p> | |
| <p>Look through a library book of quotations, and fill a poster board with your favorites. <i>Example:</i> "Today was good. Today was fun. Tomorrow is another one." (Dr. Seuss)</p>  | <p>To remember <i>their</i> or <i>there</i>, point out that "there" has the word "here" inside it. Suggest he use the phrase, "here or there" to help him remember that "there" is for places.</p>  | <p>At the grocery store, take turns pointing out foods with three or more syllables (celery, macaroni, tomato). Who can find the product with the most syllables?</p> | <p>List friends' birthdays in a small notebook. Use your birthday book to remind yourself to make cards for your friends on their special days.</p>  | <p>Play book charades. Act out the words in a book title or the action in the book. Whoever guesses correctly acts out a book for you.</p>  | <p>Cover a shoebox with construction paper, cut a slit in the lid, and write "Family Suggestion Box" on top. Invite suggestions, and read them at dinner once a week.</p>  | |
| <p>Lay eight Scrabble tiles faceup. Using pencil and paper, see who can make the longest word using only those letters.</p>  | <p>Jot down new words while reading and look them up in a dictionary. Then, use different color markers to write them in a "cloud"—vertically, horizontally, and diagonally.</p>  | <p>Make a list of things you can do every day to help the environment (take shorter showers, walk to school). Post your list on the refrigerator.</p>  | <p>Read a newspaper article about another country. Tell someone three things you learned about that country (name of a city, the climate).</p>  | <p>Think of a place (Mars) for a friend to guess. Give clues (red, rocky) until he figures it out. Then, trade roles.</p>  | | |

Note to Parents: Fill in the month and dates, and post this calendar on your refrigerator. Then, encourage your child to do an activity a day.

Daily Reading & Writing Calendar

(INTERMEDIATE EDITION)

MONTH




















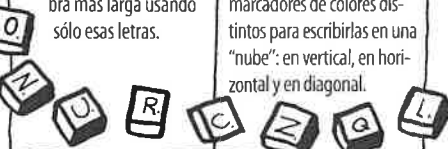




| SUNDAY | MONDAY | TUESDAY | WEDNESDAY | THURSDAY | FRIDAY | SATURDAY |
|---|--|--|--|--|---|----------|
| <p>Make up a short story about a famous painting. You can find paintings in library books or at art museum websites (<i>metmuseum.org</i>, <i>nga.gov</i>). Or look for paintings hanging on the wall when you're in the bank or a doctor's office.</p>  | <p>Collect recipes featuring your favorite food (strawberry salad, strawberry smoothie, strawberry cheesecake). Read cooking magazines, websites, and cookbooks to find new recipes.</p>  | <p>Open a dictionary at random, and count the number of words that you recognize on the page. Learn three new words.</p>  | <p>Think of a business you'd like to start. Design a business card with your slogan. <i>Example:</i> "Pete's Pet Sitting Service. We sit. You go!"</p>  | <p>Imagine that you are making a movie of your favorite book. Choose an actor to play each character based on the descriptions in the book.</p>  | <p>Write vocabulary words on sticky notes and place them on random spaces of a board game. If you land on a word and use it correctly in a sentence, you get an extra turn.</p> | |
| <p>Make a word-search puzzle on graph paper by hiding your vocabulary words among random letters. Ask a friend to make one for you, and trade papers.</p>  | <p>Play a word game like Scrabble, Boggle, or Upwords. Keep a dictionary handy to look up words if you challenge another player.</p>  | <p>Choose a chapter book for you and a friend to read. Plan to meet in two weeks to discuss it, and then get reading!</p>  | <p>Pretend to visit the setting of a favorite story. Make a postcard that tells what you saw there. ("Today I went to Terebithia. The castle was huge!")</p>  | <p>Write vocabulary words on separate slips of paper. Then, sort the words in different ways (by vowel sound, number of syllables, or part of speech).</p>  | | |
| <p>Place a jar in a central location and have your family fill it with jokes written on slips of paper. When you need a laugh, draw a slip and read it aloud!</p>  | <p>Write words that end with each letter of the alphabet (<i>areg, cab, optimistic</i>). How many ending letters can you use?</p>  | <p>Make a story mural. Paint three scenes from a book: one from the beginning, another from the middle, and a third from the end. Use your mural to tell someone the story.</p>  | <p>Create a rebus story (told with both words and pictures). For a spooky tale, you might replace the words <i>moon, owl, and house</i> with drawings.</p>  | <p>Misspell a word (<i>trampoline</i>), and ask a friend to spell it correctly (<i>trampoline</i>). Then, let her misspell a word for you to fix.</p>  | | |
| <p>Read a how-to guide such as <i>Yo-Yo World Trick Book</i> by Harry Baier or <i>Magic Tricks with Coins, Cards, and Everyday Objects</i> by Jake Banfield. Show someone what you learn.</p>  | <p>Write instructions for a craft you're familiar with (friendship bracelet, craft stick house). Read over your directions to be sure the steps make sense and are in the correct order.</p>  | <p>Think of people your family calls regularly (grandmother, best friends). Make a list of their phone numbers and hang it on the refrigerator.</p>  | <p>What does your name mean? Look it up in a book of names. Then, look up friends' and relatives' names.</p>  | <p>Write a short comic. Cut several pictures of people or animals from old magazines, and glue them on a strip of paper. Draw balloons above each character, and add dialogue.</p>  | <p>Save bottle caps or look for bingo chips at a dollar store. Print the alphabet on them, and arrange the letters to spell words.</p> | |
| <p>Research your state tree, flower, and bird in an encyclopedia or online at <i>50states.com</i>. Draw and label a picture of each one.</p>  | <p>Read a wordless picture book such as <i>Flotsam</i> by David Wiesner or <i>The Red Book</i> by Barbara Lehman. Make up a story to go with the pictures.</p>  | <p>Write a short review to convince a friend to read a book you enjoyed. Summarize the story, and explain why you liked it—but don't give away the ending!</p>  | <p>Check out a poetry book from the library. Toss two dice and read the poem on that page number (<i>example:</i> roll 2 and 5 and read page 25). Repeat to read more poems.</p>  | <p>Combine two fairy tales to create your own. For instance, you might write "Snow White and the Seven Pigs" or "Goldilocks and Gretel."</p>  | | |

Nota a los padres: Rellenen las casillas del mes y de los días y coloquen este calendario en la nevera. Luego animen a sus hijos a que hagan una actividad cada día.

Calendario diario de lectura y escritura

(EDICIÓN INTERMEDIA)

M E S

























| DOMINGO | LUNES | MARTES | MIÉRCOLES | JUEVES | VIERNES | SÁBADO |
|---|---|---|--|--|--|--------|
| <p>Haz una lista de materiales de lectura que empiecen con una letra distinta del abecedario (autobiografía, crónica, guía de viajes, novela). Lee una cada semana de este mes.</p>  | <p>Pídele a alguien que te diga cinco nombres al azar (velero, oso, guitarra, casa, calabaza). ¿Puedes escribir un cuento que incluya todas esas palabras?</p>  | <p>Escribe un mensaje para un miembro de tu familia en un tablero blanco o un cuaderno. ("Mamá, gracias por la cena". "Buena suerte con el examen, Matt!")</p> | <p>Por turnos inventa con un familiar una historia que empiece con "Recuerdas cuando nosotros... (nos perdimos, construimos una casa en un árbol)". Usen voces dramáticas y representen las partes más emocionantes.</p>  | <p>Ilustra un par de palabras que rimen para que otro las adivine. Por ejemplo, podrías dibujar el sol brillando sobre las flores ("flor calor").</p>  | <p>Organiza un intercambio de revistas con una amiga. Préstenselas y devuélvenselas cuando terminen de leerlas.</p>  | |
| <p>Imagina que eres famoso y escribe una entrada de la enciclopedia sobre ti mismo. <i>Ejemplo:</i> "Jon Jones batió el récord del mundo al marcar el mayor número de goles en un partido de fútbol..."</p>  | <p>Elijan por turnos y en secreto un libro y dibujen pistas para que la otra persona lo adivine. Ejemplo: un conejo y una taza de té para <i>Alicia en el País de las Maravillas</i> (Lewis Carroll).</p>  | <p>Practica la ortografía usando el Lenguaje Americano de Señas. Busca el abecedario en la red o en un libro (prueba con <i>Sign Language for Kids</i> de Lora Heller).</p>  | <p>Celebra el cumpleaños de un escritor leyendo uno de sus libros. Busca en la red qué autores nacieron este mes.</p>  | <p>Escribe una carta a una compañía que fabrica un producto que tú usas (guante de béisbol, plastilina). Explícales por qué te gusta.</p>  | | |
| <p>Inventa nombres descriptivos para tus colores favoritos. <i>Ejemplos:</i> naranja de cono de tráfico, azul de cielo nocturno, blanco de bola de nieve.</p>  | <p>Usa una foto para practicar la inferencia (leer entre líneas). ¿En qué piensan las personas de la foto? ¿Cómo lo sabes?</p>  | <p>Haz de ventrílocuo. Lee un libro de chistes y usa una marioneta hecha con un calcetín para decir la frase divertida sin mover los labios.</p> | <p>Un acrónimo es una palabra formada por las primeras letras de las palabras que representa (NASA = National Aeronautics and Space Administration). Encuentra cinco acrónimos en el periódico y averigua qué significan.</p>  | <p>Representa los nombres de 10 objetos que veas (termostato, computadora, almohada) y dile a un amigo que haga lo mismo. Observen la lista del otro durante un minuto e intenten escribir las palabras que recuerden.</p>  | | |
| <p>Hojea un libro de citas y escribe tus favoritas en una cartulina. <i>Ejemplo:</i> "Hoy fue bueno. Hoy fue divertido. Mañana será otro día". (Dr. Seuss)</p>  | <p>Para saber si debe escribir en inglés <i>their</i> o <i>there</i>, recuérdale a su hijo que "there" contiene en sí "here". Sugíerale que use la frase "here or there" para recordar que "there" hace referencia a lugares.</p>  | <p>En la tienda de ultramarinos téngense señalando alimentos con tres o más sílabas (naranja, macarrones, tomate). ¿Quién puede encontrar el producto que tenga más sílabas? Juega a charadas de libros.</p> | <p>Haz una lista con los cumpleaños de tus amigos en una libreta pequeña. Usa tu libreta de cumpleaños para acordarte de hacer tarjetas para tus amigos en su día especial.</p>  | <p>Representa las palabras del título o la acción del libro. La persona que lo adivine se encarga de representar uno para ti.</p>  | <p>Recubre una caja de zapatos con una cartulina, corta una ranura en la tapa y escribe encima "Sugerencias familiares". Píde a todos que contribuyan sus sugerencias y léanlas a la hora de la cena una vez por semana.</p>  | |
| <p>Coloca ocho fichas de Scrabble boca arriba. Con lápiz y papel, vean quién puede hacer la palabra más larga usando sólo esas letras.</p>  | <p>Mientras lees, anota las palabras nuevas que encuentres y búscalas en el diccionario. Luego usa marcadores de colores distintos para escribirlas en una "nube": en vertical, en horizontal y en diagonal.</p>  | <p>Haz una lista de cosas que puedes hacer a diario para ayudar al medio ambiente (tomar duchas más breves, caminar a la escuela). Colócala en la nevera.</p>  | <p>Lee un artículo de periódico sobre otro país. Cuéntale a alguien tres cosas que has aprendido sobre ese país (nombre de una ciudad, el clima).</p>  | <p>Elige un sitio en secreto (Marte) para que lo adivine otra persona. Digan palabras que se relacionen con el sitio (rojo, rocoso, seco) hasta que la otra persona lo adivine. Luego, cambien sus papeles.</p>  | | |

Nota a los padres: Rellenen las casillas del mes y de los días y coloquen este calendario en la nevera. Luego animen a sus hijos a que hagan una actividad cada día.

Calendario diario de lectura y escritura

(EDICIÓN INTERMEDIA)

M E S

| DOMINGO | LUNES | MARTES | MIÉRCOLES | JUEVES | VIERNES | SÁBADO |
|--|---|--|---|---|---|--------|
| <p>Inventa una historia sobre una pintura famosa. Puedes encontrar pinturas en libros de la biblioteca o en los sitios web de museos (<i>metmuseum.org, nga.gov</i>).</p>  | <p>Colecciona recetas que usen tu ingrediente favorito (ensalada de fresas, batido de fresas, pastel de queso con fresas). Consulta revistas, sitios web y libros de cocina para encontrar nuevas recetas.</p>  | <p>Abre al azar un diccionario y cuenta el número de palabras que reconoces en una página. Aprende tres palabras nuevas.</p>  | <p>Piensa qué negocio te gustaría empezar. Diseña una tarjeta de presentación con tu eslogan. <i>Ejemplo:</i> "Pete: Cuidado de Perros. Los cuidamos para que usted disfrute!"</p>  | <p>Imagina que estás haciendo una película de tu libro favorito. Elige un actor para interpretar cada personaje basándote en las descripciones del libro.</p>  | <p>Escribe palabras del vocabulario que tienes que aprender en papelitos adhesivos y colócalos al azar en espacios de un tablero de juegos. Si al jugar llegas a una palabra y la usas correctamente en una frase, te ganas un turno extra.</p> | |
| <p>Haz una búsqueda de palabras en papel cuadriculado escondiendo tus palabras entre letras colocadas al azar. Pídele a un amigo que haga otra para ti e intercímbiense los rompecabezas.</p>  | <p>Juega a un juego como Scrabble, Boggle o Upwords. Ten a mano un diccionario para buscar palabras y desafiar a otro jugador.</p>  | <p>Elige un libro por capítulos para leerlo con un amigo. Planeen una reunión dentro de dos semanas para comentarlo y a leer!</p>  | <p>Imagina que visitas el escenario de tu historia favorita. Haz una postal que te cuente lo que viste allí. ("Hoy fui a Terenbithia. ¡El castillo era enorme!")</p>  | <p>Imagina que visitas el escenario de tu historia favorita. Haz una postal que te cuente lo que viste allí. ("Hoy fui a Terenbithia. ¡El castillo era enorme!")</p> | <p>Escribe tus palabras del vocabulario en tiras de papel. A continuación, ordena las palabras de varias maneras (por sonido vocálico, número de sílabas o parte del lenguaje).</p>  | |
| <p>Coloca un frasco en un lugar céntrico de tu casa para que tu familia lo llene de chistes escritos en tiras de papel. Cuando necesiten reírse, saquen una tira y léanla en voz alta!</p>  | <p>Escribe palabras en inglés que terminen con cada letra del abecedario (area, cab, optimistic). ¿Cuántas letras puedes usar como final de palabra?</p>  | <p>Crear un mural sobre una historia. Pinta tres escenas de un libro: una del comienzo, otra del centro y una tercera del final. Usa tu mural para contarle a alguien la historia.</p>  | <p>Escribe una historia en jeroglíficos (combinándola con palabras y con símbolos). Para una historia de miedo podrías sustituir las palabras luna, búho y casa con dibujos.</p> | <p>Escribe incorrectamente una palabra en inglés (<i>trampoleen</i>) y pídele a alguien que la escriba correctamente (<i>trampoline</i>). A continuación, que esa persona escriba incorrectamente una palabra para que la corrija tú.</p>  | | |
| <p>Lee un manual que te enseñe a hacer algo como <i>Yo-Yo World Trick Book</i> de Harry Baier o <i>Magic Tricks with Coins, Cards, and Everyday Objects</i> de Jake Banfield. Enseñale a alguien lo que has aprendido.</p>  | <p>Escribe instrucciones para un trabajo manual que conozcas bien (pulsera de la amistad, casa de palitos). Lee tus instrucciones para asegurarte de que los pasos tienen sentido y están en el orden correcto.</p>  | <p>Piensa en personas que tu familia llame con frecuencia (abuelita, mejores amigos). Busca sus números de teléfono en la guía, haz una lista con los números y colócala al lado del teléfono.</p>  | <p>¿Qué significa tu nombre? Búscalo en un libro de nombres. A continuación busca el nombre de tus amigos y familiares.</p>  | <p>Escribe una tira cómica. Recorta imágenes de gente y de animales en revistas viejas y pégalas en una tira de papel. Dibuja burbujas sobre cada personaje y añade diálogos.</p>  | <p>Guarda tapas de botellas o compra en la tienda del dólar fichas para el bingo. Escribe en ellas con letras claras el abecedario y forma palabras colocando las letras.</p> | |
| <p>Averigua cuáles son el árbol, la flor y el pájaro de tu estado buscándolo en una enciclopedia o en la red en <i>50states.com</i>. Dibuja cada uno y escribe su nombre.</p>  | <p>Lee un libro de imágenes sin palabras como <i>Flotsam</i> de David Wiesner o <i>The Red Book</i> de Barbara Lehman. Inventa una historia para acompañar las imágenes.</p>  | <p>Escribe una reseña breve para convencer a un amigo de que lea un libro que te gustó. Resume la historia y explica por qué te gustó, pero no descubras el final!</p>  | <p>Saca un libro de poesía de la biblioteca. Lanza dos dados y lee el poema de esa página (<i>ejemplo: si se salen un 2 y un 5, lee la página 25</i>). Repite para leer más poemas.</p>  | <p>Combina dos cuentos de hadas para hacer el tuyo propio. Por ejemplo, podrías escribir "Blancanieves y los siete cerditos" o "Trencitas de oro y Gretel".</p>  | | |