

Reading Connection

Working Together for Learning Success

May 2021

South Bend Community School Corporation

Book Picks



■ *Gabby Garcia's Ultimate Playbook* (Iva-Marie Palmer)

Gabby is a star baseball player and a popular student at her middle school. When she suddenly has to move and change schools, she tries to stick to her “play-book” for success but realizes she might have to change her plans. The first book in the Gabby Garcia series.



■ *National Parks of the U.S.A.* (Kate Siber)

From Death Valley to Acadia, explore 21 national parks with one book. Readers will find beautiful illustrations and learn about the parks' diverse landscapes. Includes maps, facts about plants and wildlife, and information on how to protect our parks.



■ *Tap Dancing on the Roof: Sijo (Poems)* (Linda Sue Park)

Learn about sijo, a traditional type of poetry from Korea. Sijo usually has a funny twist at the end that makes readers think. This book has poems with topics ranging from breakfast to long division. After reading them, your youngster might be inspired to write a few sijo of his own.

■ *The World According to Humphrey* (Betty G. Birney)

Being the class pet is a big job for little Humphrey. The hamster helps a shy girl speak up, finds friends for a lonely janitor, and has his own notebook. Then the regular teacher returns, and she hates hamsters. Can Humphrey win her over? Book one of the Humphrey series. (Also available in Spanish.)



A summer full of books

“I’m going to read that book next!” If your child has a list of books she wants to try, she’s more likely to read regularly this summer. Suggest these ideas to help her find books that appeal to her, and then she can check them out from the library.

Armchair travels

Your youngster might not tour the canals of Venice or go to an Antarctic research station this summer, but she could read her way through those places! Encourage her to choose books about locations she studied in school or wants to visit. She might read a novel set in Italy or a nonfiction book about the South Pole. She’ll explore places, people, and events around the world.

Book trailers

Help your child find book trailers online—they’re like movie trailers, but for books. She can type “book trailers for kids” into a search engine. She’ll get a taste of what a book is about and decide whether to put it on her to-read list. *Idea:* She could make her own trailers for books she enjoys and share them with friends.

Showtime!


Let your youngster look for movies based on books. She can pick ones she’d like to watch and add the book titles to her summer reading list. After she reads the book and watches the movie, have her tell you how the two versions were similar and different. Which one did she like better, and why? 📺



Track summer reading

Let your youngster see for himself how many books he can read while school is out. Share these clever ways for keeping track.

● **Make a quilt.** As he finishes a book, suggest that he draw a picture showing his favorite part. He can tape the pages together and hang his growing “quilt” on his bedroom wall.




● **Create a passport.** Have your child use a small notebook as a reading passport. He could draw a “stamp” and write a short book review on each page.

● **Craft a paper chain.** Encourage him to write the title and author of each book on a strip of paper, loop the strips together, and snake the chain around his room. 📖

Play listening games

Whether your child is participating in a class discussion or you're telling him how to do a chore at home, he needs good listening skills. Practice with these silly games.

Unusual instructions. The object of the game is to spell a word using specific directions. Secretly choose a word, such as *novel*. While your youngster listens closely, give him fun instructions for spelling the word. For example, "Start with *nova*." Then, change *a* to *e* and add *l* to the



end." When he gets the right word, it's his turn to think of a word and give you directions.

Forbidden word. In this game, family members must listen carefully to catch each other using a "forbidden word." Ask your child to choose a word that might be hard to avoid, such as *eat* or *play*. The first person caught using it has to attach a safety

pin to his shirt. If he catches someone else, he transfers the pin to that person. 📌

Parent ² Parent TV writing

My daughter Jessie always wants to watch her favorite cartoon. One day when she'd had enough screen time, I suggested she try writing her own cartoon episode.

She considered several different story lines for the characters. After picking her favorite, Jessie started writing about a little platypus who went on a mission to save the world. Because she knows the show so well, it was easy for her to imagine how the characters would behave in a new situation.



To fill out her plot and add details, Jessie decided to make a storyboard. She drew each scene and glued them in order on poster board. She is proud of her original cartoon episode, and now she and her siblings are practicing a skit version to put on for us! 📺

OUR PURPOSE

To provide busy parents with practical ways to promote their children's reading, writing, and language skills.

Resources for Educators,
a division of CCH Incorporated
128 N. Royal Avenue • Front Royal, VA 22630
800-394-5052 • rfeustomer@wolterskluwer.com
www.rfeonline.com

ISSN 1540-5583



Thank-you notes for teachers

After the challenges of this school year, it's extra important to show appreciation for teachers. Help your child write a thank-you note with these three steps.

1. He can begin with an explanation of why he's writing: "Dear Mr. Redding, I want to thank you for all the help you gave me this school year."
2. Next, have your youngster write a few sentences telling why he is grateful. *Example:* "You made virtual learning interesting and made us feel like we were together in the classroom."
3. Finally, suggest that he sum up his thanks and wish his teacher a good summer: "Again, thank you for everything. I hope you have a nice summer." He could close with "Gratefully" or "Sincerely," followed by his signature. *Tip:* He can deliver his notes by mail or email. 📧



Fun with Words Match the rhyming pairs

A "Hink Pink" is a two-word phrase that hints at a pair of rhyming words. For instance, "insect snuggle" can be a "bug hug." Use this fun activity to build your child's vocabulary.

Together, write a dozen Hink Pinks and answers on separate slips of paper. To come up with them, you might pick something in the room or out the car window (a cup) and think of a word that

rhymes with it (pup). Then, look in a dictionary or thesaurus to find a synonym for each word ("pup cup" = "canine chalice").

Mix up the pairs, and arrange them facedown in even rows and columns.

Take turns flipping over two slips and reading them aloud.

If they match ("big rig" and "enormous truck"), keep them. If not, turn them back over. The person who gets the most matches wins the game. 📌



Reading Connection

INTERMEDIATE EDITION

Trabajando juntos para el éxito en los estudios

Mayo de 2021

South Bend Community School Corporation

Libros del mes

■ *Gabby Garcia's Ultimate Playbook*

(Iva-Marie Palmer)

Gabby es una estrella del béisbol y una estudiante popular en la escuela media. Cuando de repente tiene que mudarse de residencia y cambia de escuela, trata de seguir su "manual" para el éxito, pero se da cuenta de que tal vez tenga que cambiar sus planes. El primer libro de la serie Gabby Garcia.



■ *National Parks of the U.S.A.*

(Kate Siber)

Desde el Valle de la Muerte hasta Acadia, exploren 21 parques nacionales con un libro. Los lectores hallarán bellas ilustraciones y se informarán sobre los distintos paisajes de los parques. Incluye mapas, datos sobre plantas y animales e información sobre cómo proteger nuestros parques.



■ *Tap Dancing on the Roof: Sijo (Poems)*

(Linda Sue Park)

Aprendan qué es el si-yo, un género poético tradicional coreano. El si-yo suele tener al final un giro original que hace pensar a los lectores. Este libro contiene poemas con temas que van desde el desayuno a la división. Después de leerlos, puede que a sus hijos les apetezca escribir sus propios si-yo.

■ *The World According to Humphrey*

(Betty G. Birney)

Ser la mascota de la clase es un trabajo importante para el pequeño Humphrey. El hámster ayuda a una tímida niña a expresarse, encuentra amigos para un solitario conserje y tiene su propio cuaderno. Pero vuelve la maestra habitual y resulta que odia a los hámsteres. ¿Podrá ganársela Humphrey? El primer libro de la serie Humphrey. (Disponible en español.)



Un verano lleno de libros

“¡Voy a leer ese libro después!” Si su hija tiene una lista de libros que quiere leer, es probable que lea con regularidad este verano. Sugírela estas ideas para que encuentre libros atractivos y luego puede sacarlos de la biblioteca.



Viajes en el sillón

Es posible que su hija no visite los canales de Venecia o que no vaya al centro de investigación de la Antártida este verano, ¡pero puede explorar esos lugares leyendo! Anímela a que elija libros sobre lugares que estudió en la escuela o que quiera visitar. Podría leer una novela situada en Italia o un libro de prosa informativa sobre el Polo Sur. Explorará lugares, gente y acontecimientos de todo el mundo.

Avances de libros

Busquen avances de libros en la red: son como los tráiler de películas pero para libros. Puede escribir en un buscador “book trailers for kids” o “tráiler de libros para niños”. Se hará una idea de lo que trata un libro y decidirá si lo coloca en su lista de lecturas. *Idea:* Podría hacer sus propios avances de libros que le gusten y compartirlos con sus amistades.


¡Comienza el espectáculo!

Que su hija busque películas basadas en libros. Puede elegir los que le gustaría ver y añadir los títulos a su lista de lecturas veraniegas. Después de leer el libro y de ver la película, pregúntele en qué se parecían y se diferenciaban las dos versiones. ¿Cuál le gustó más y por qué? 📖

Rastrear las lecturas veraniegas

Su hijo puede ver por sí mismo cuántos libros puede leer cuando está de vacaciones. Comparta con él estas ingeniosas formas de rastrear sus lecturas.

● **Haz un edredón.** Cuando termine un libro, sugírela que dibuje su parte favorita. Puede pegar con cinta las páginas y colgar su “edredón” en desarrollo en la pared de su dormitorio.




● **Diseña un pasaporte.** Dígale a su hijo que use una libreta pequeña como pasaporte de lectura. Podría dibujar un “sello” y escribir una breve reseña del libro en cada página.

● **Confecciona una cadena de papel.** Anímelo a que escriba el título y el autor de cada libro en una tira de papel, que enlace las tiras a modo de eslabones y que coloque la cadena serpenteando por su habitación. 📖

Juegos de escucha

Tanto si su hijo participa en un debate en clase o si usted le explica cómo hacer algo en casa, necesita escuchar bien. Practiquen con estos divertidos juegos.

Instrucciones raras. El objetivo del juego es deletrear una palabra usando direcciones específicas. Elija una palabra en secreto, por ejemplo *novel*. Su hijo escucha con atención y usted le da instrucciones para deletrear la palabra. Por ejemplo: “Empieza con *nova*. Luego cambia la *a* por *e* y añade *l* al final”. Cuando escriba la palabra



correcta, le toca a él pensar en una palabra y darle a usted instrucciones.

La palabra prohibida.

En este juego, los miembros de la familia deben escuchar con atención para atraparse usando una “palabra prohibida”. Dígale a su hijo que elija una palabra difícil de evitar, por ejemplo *comer* o *jugar*. La primera persona pillada usándola tiene que ponerse un imperdible en la camisa. Si él pill a otra persona, le pasa el imperdible a esa persona. 📌

De padre a padre Escribir para la TV

Mi hija Jessie siempre quiere ver sus dibujos animados favoritos. Un día que ya había pasado suficiente tiempo frente a la pantalla le sugerí que escribiera su propio episodio de dibujos animados.

Pensó en varias líneas argumentales para los personajes. Después de elegir su favorito, Jessie empezó a escribir sobre un pequeño ornitorrinco que se propuso salvar el mundo. Como mi hija conoce tan bien el programa, le resultó fácil imaginar cómo actuarían los personajes en una nueva situación.



Para completar su argumento y añadir detalles, Jessie decidió hacer un guion gráfico. Dibujó cada escena y las pegó por orden en una cartulina. Se siente orgullosa de su original episodio de dibujos animados ¡y ahora ella y sus hermanos ensayan una versión teatral para representárnosla! 📌

NUESTRA FINALIDAD

Proporcionar a los padres atareados ideas prácticas que promuevan la lectura, la escritura y la expresión oral de sus hijos.

Resources for Educators,
una filial de CCH Incorporated
128 N. Royal Avenue • Front Royal, VA 22630
800-394-5052 • rfeustomer@wolterskluwer.com
www.rfeonline.com
ISSN 1540-5591



pasa el imperdible a esa persona. 📌

Notas de agradecimiento a los maestros

Tras los retos de este curso escolar, es aún más importante demostrar gratitud a los maestros. Ayude a su hijo a que escriba una nota de agradecimiento con estos tres pasos.

1. Puede empezar explicando por qué escribe: “Querido Mr. Redding, quiero darle las gracias por todo lo que me ayudó este curso”.
2. A continuación, su hijo puede escribir unas cuantas frases diciendo por qué está agradecido. *Ejemplo:* “Hizo interesantes las clases virtuales y nos parecía que estábamos juntos en el salón de clases”.
3. Finalmente, sugiérale que resuma su agradecimiento y le desee al maestro un buen verano: “Gracias de nuevo por todo. Espero que pase un verano agradable”. Podría terminar con “Con gratitud” o “Atentamente”, seguido de su firma. *Idea:* Puede enviar su carta por correo tradicional o por correo electrónico. 📌



Jugando con palabras

Parejas de rimas

En inglés, un “Hink Pink” es una frase de dos palabras que da la pista de un par de palabras que riman. Por ejemplo, “insect snuggle” puede ser un “bug hug”. Use esta divertida actividad para ampliar el vocabulario de su hija en inglés.

Escriban una docena de Hink Pinks y sus respuestas en otras tantas tiras de papel. Para inventarlas podrían elegir algo de la habitación o algo que vean por la ventanilla del auto como una taza

(cup) y pensar en una palabra que rime con ella (pup). Luego busquen en un diccionario normal o de sinónimos un sinónimo para cada palabra (“pup cup” = “canine chalice”).

Mezclen las parejas y colóquenlas bocabajo en filas y columnas iguales. Descubran por turnos dos tiras y léanlas en voz alta. Si hacen pareja (“big rig” y “enormous truck”), quédenselas. Si no, devuélvanlas bocabajo a la mesa. Gana el juego la persona que reúna más parejas. 📌

